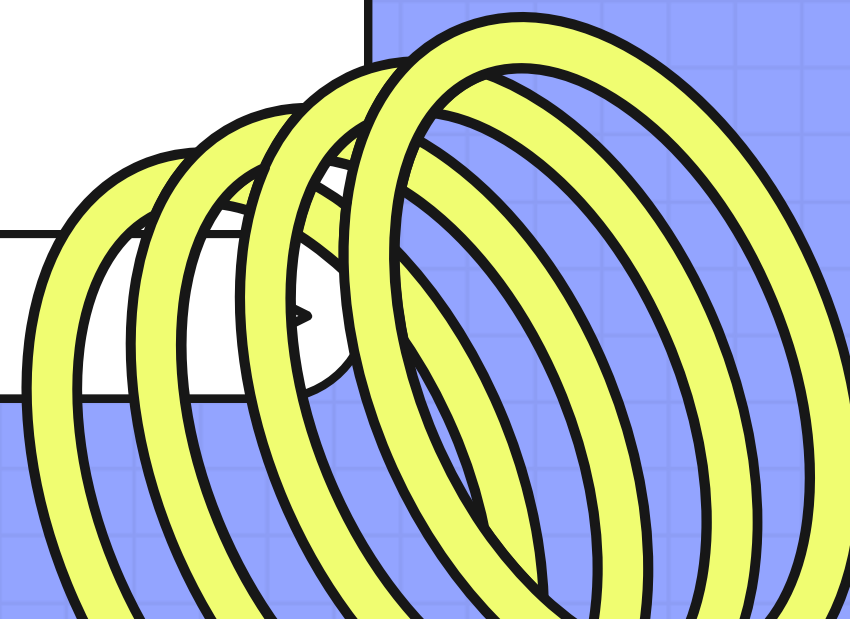





Головоломка "Волшебный круг"

Выполнила студентка
группы 40-В
Фурсова Марина




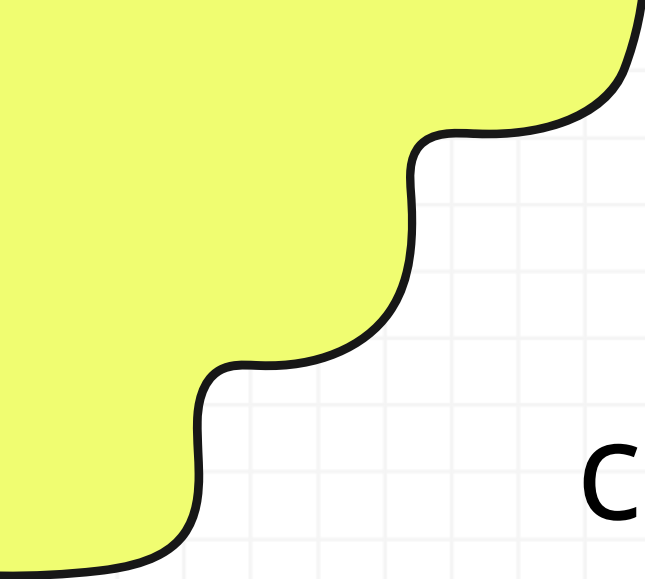


Волшебный круг

Состоит из десяти фигур, четыре из которых представляют собой
прямоугольные
треугольники, остальные имеют округлую форму.

Развивает геометрическое воображение, логическое мышление,
умение анализировать и
синтезировать и др.

Задания – чертежи построены в порядке возрастающей
сложности. Если Ребенок
легко справляется с расчлененным вариантом игры (Первый
Уровень Сложности - ВК-I),
предложите ему нерасчлененный вариант (Второй Уровень
Сложности).




игра развивает:
восприятие формы
способность выделять фигуру из фона
выделение основных признаков объекта
глазомер

воображение (репродуктивное и творческое)

зрительно-моторную координацию

зрительный анализ/синтез

умение работать по правилам







Игра предназначена для детей с 4 лет





Правила игры



- Заинтересуйте Ребенка игрой, не навязывая ни себя, ни игру,
- Играйте с Ребенком на равных,
 - Обойдитесь без "не" (не получится, неумеха, не старайся, все равно ничего не выйдет),
 - Поощряйте Ребенка добрым словом, похвалой,



Правила игры

✴ Не сравнивайте своего Ребенка с другими детьми,

✴ - Не обращайтесь внимания на временные неудачи. У него все получится,



✴ - Старайтесь выслушать Ребенка до конца. Не перебивайте его,

✴ - Постарайтесь понять: каждый ответ Ребенка правильный, даже если он расходится с Вашим представлением о чем-либо,

✴ - Учитывайте настроение Ребенка,

✕📄🔍★

Первый уровень сложности





Второй уровень сложности

